

MAIL, PARCEL &
OFFICE SOLUTIONS



INTIMUS TSI-5S

Passt perfekt in jedes
Arbeitsumfeld

- ▶ Produktive, vielseitige und intuitive Kuvertiermaschine




INTELLIGENTE
UND EINFACHE
DOKUMENTEN-
VERARBEITUNG

Die intimus TSI-5s kombiniert einzigartigen Bedienkomfort mit fortschrittlicher Technologie. Mit ihrer kompakten Standfläche, den großen Be- und Entlademöglichkeiten und Features wie der CIS-Scanning-Technologie kann die intimus TSI-5s eine große Bandbreite an Versandgütern für Direktmarketing-Kampagnen, zur Rechnungsstellung, für Monatsübersichten und viele andere Anwendungen verarbeiten. Durch die einfache Bedienung über ihr Vollfarb-Touchscreen und die einzigartige intuitive Navigation sowie die außerordentliche Laufruhe passt die intimus TSI-5s perfekt in jedes Arbeitsumfeld.

VOLLSTÄNDIGE INHALTSKONTROLLE UND SICHERHEIT, AUF DIE SIE SICH VERLASSEN KÖNNEN

Mit ihrer Contact Image Sensor (CIS) Scanner-Technologie kann die intimus TSI-5s alle Arten von Kodierung lesen, wie z.B. OMR, QR, 1D-Barcodes und 2D-Datenmatrix-Codes. Der Code kann überall auf das Dokument aufgedruckt werden. Der Scanner liest die ganze A4-Seite, und der Barcode kann horizontal oder vertikal gelesen werden. Dieses einzigartige Feature bietet vollständige Flexibilität, um alle Layout-Vorgaben zu erfüllen.



TAGESPOSTFUNKTION

Die Tagespostfunktion der intimus TSI-5s ermöglicht das manuelle Zuführen mehrerer Seiten, die gleichzeitig gefaltet und eingefügt werden können, was hauptsächlich verwendet wird, wenn kein Lesung zur Hand ist. Dies ist eine perfekte Lösung für Mehrfachblattanwendungen mit geringem Volumen. Die intimus TSI-5s ist mit einem Ablagefach als praktischer Aufbewahrungsort für Dokumente ausgestattet.

VIELSEITIG - PASSEN SIE IHRE INTIMUS TSI-5S AN IHRE ANFORDERUNGEN AN

Da mehrere Zuführungskonfigurationen zur Verfügung stehen, haben Sie die Möglichkeit, attraktive Werbesendungen zu gestalten und zu versenden.



Steigern Sie die Produktivität

- Leistungsstarkes Zuführungssystem
- MaxiFeeder Fach
- Leistungsstarker Senkrechtstapler



Rechnungen und Kontoauszüge verarbeiten

- 2 FlexFeed® Zuführungen
- 1 MaxiFeeder Fach
- Leistungsstarker Senkrechtstapler



Erweiterte Kundenkommunikation

- 1 Tagespost - Zuführung
- 2 FlexFeed® Zuführung
- Seitliches Ausgabefach

1. Automatisierter Stapler

Der leistungsstarke vertikale Stapler hält bis zu 500 fertige Umschläge

2. Touchscreen-Display

7" großes Farb-Touchscreen vereinfacht die Navigation, wenn es darum geht, auf vorhandene Aufgaben zugreifen zu können


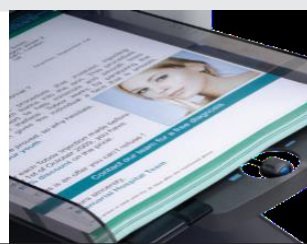
3. CIS-Scanner

Der Scanner kann alle Codierungsarten lesen, die horizontal oder vertikal im Dokument aufgedruckt sind



4. Dokumentenzuführungen

Verarbeitet mit Hilfe der 3x325 Standard-Zuführungen schnell mehrere Seiten von bis zu 975 Dokumenten. Alle Zuführungen können im Kaskadenmodus eingesetzt werden und sind mit Papiersensoren ausgestattet, die dafür sorgen, dass der Bediener kontinuierlich darüber informiert wird, wie für den Betrieb des Systems weiter vorzugehen ist



EINE MODERNE GRAPHISCHE NUTZERSCHNITTSTELLE

Für alle Nutzer konzipiert, bietet der intuitive 7" große hochauflösende Vollfarben-Touchscreen eine Wizard-basierte, nutzerfreundliche Schnittstelle, über die jeder seine Falz- und Kuvertieraufgaben auswählen und ausführen kann. Sehen sie alternativ, wie einfach es ist, mit unserem exklusiven intuitiven Verfahren load'n'Go eine neue Aufgabe anzulegen. Laden Sie einfach Ihre Dokumente und Umschläge und drücken Sie dann die Start-Taste. Die intimus TSI-5s misst automatisch die Länge aller geladenen Dokumente und des Umschlags, um alle Einstellungen anzupassen und die entsprechenden Postsendungen zu bearbeiten.

INTELLIGENTE LÖSUNGEN FÜR MAXIMALE FLEXIBILITÄT

Mit dem exklusiven FlexFeed®-Fach können Sie alle Größen oder Arten von Dokumenten verarbeiten. In Kombination mit dem einzigartigen halbautomatischen Kuverttrennmehanismus führt dies zu absoluter Flexibilität bei der Zuführung vieler Dokumententypen. Sie können praktisch jede Materialgröße und -art verwenden, um ihre Interessenten und aktuellen Kunden wirksam anzusprechen.

PRODUKTIVITÄT MIT DEM MAXIFEEDER-FACH OPTIMIEREN

Wählen Sie zur Maximierung Ihrer Produktivität die Beladung des MaxiFeeder mit bis zu 325 Rückantwortkuverts oder laden Sie bis zu 1.200 Blätter.

TECHNISCHE DATEN	
Geschwindigkeit	Bis zu 3.800 / Stunde
load'n'Go automatische Einstellung	Ja
flexFeed Mehrformat-Zuführung	Ja
Mehrblatt-Zuführung	Ja
Kaskade aus allen Zuführungen	Ja
Anzahl der Zuführungen	Bis zu 3 Zuführungen
Falzkapazität (ein Satz mit Halbfalz)	Ja (bis zu 10 Blätter 80 g/m ²)
Aufgabenspeicherung	50
Manuelle Zuführung	Ja
Kapazität der Zuführung	325 Blätter 80 g/m ²
Hochleistungs-Dokumentenzuführung 725 Blätter 80 g/m ²	Optional
Beladung des MaxiFeeder: - bis zu 325 Rückantwortkuverts - bis zu 1.200 Blätter 80 g/m ²	Optional
Kapazität der Umschlagzuführung	325
Vertikaler Hochleistungsstapler für bis zu 500 Umschläge	Optional
Seitenausgabe für bis zu 225 Umschläge	Optional
Falzarten	Brief, Z, einfach, doppelt-parallel, keine Falzung
insert'n'Frank Frankiersystem-Integration	Optional
Dokumentenhöhe/-breite /-gewicht (nicht gefaltet)	90-356/ 130-230 mm 60-250 g/m ²
Umschlaglänge	90-162 mm
Satzstärke	2.5 mm
Umschlagbreite	160-248 mm
Maßgeschneiderte Möbel	Optional
Standardkonfiguration: 3 Zuführungen mit Auffangkorb	
Länge x Höhe x Tiefe	1270 x 720 x 500 mm
Gewicht	79 Kg
Geräuschpegel	<66 dBA

POSTQUALITÄT & -SICHERHEIT	
Secure'n'Feed doppelte Erkennung	Ja
Ansammlung vor dem Falzen	Ja
Lesung : 1D, 2D, QR - Barcodes	Optional
Optische Markierungserkennung (OME)	Optional
Spitz zu Spitze Verschließen	Ja

GUTE GRÜNDE, INTIMUS ZU WÄHLEN

Mit einer lokalen Präsenz in 11 Ländern und einem schlagkräftigen Vertrieb in mehr als 80 Ländern beschäftigt die intimus International Group über 250 Mitarbeiter.

Mit unserem 360°-Programm bieten wir unseren Kunden eine umfassende, erfolgreiche und professionelle Erfahrung unterstützt vom Know-how und der Expertise unseres Teams sowie von einem breiten, hochwertigen Sortiment an Produkten und Leistungen.

Die intimus International Group verfolgt ein B2B-Geschäftsmodell, bei dem der Service ein Kernstück ihres Wertversprechens darstellt, denn unser Konzept lautet nicht verkaufen und „Tschüss“, sondern unsere Kunden bei ihren täglichen betrieblichen Tätigkeiten und auf dem Weg der kontinuierlichen Verbesserung zu begleiten.

Als Hersteller verfügen wir über 2 verschiedene Produktionsstätten, in denen die besten Entwicklungsingenieure an der Zukunft arbeiten.