



**INFORMATION
SECURITY**


INTIMUS 200 IN DER ABTEILUNG

- ▶ Automatische Ein-/ Ausschaltung über Lichtschranke bei Einführung des Papiers in die Eingabeöffnung
- ▶ Bei Papierzufuhr im Einfüllschacht manuell über Soft-Touch-Folientastatur
- ▶ Automatische Reversierung bei Papierstau
- ▶ Optische und akustische Meldungen über Betriebsfunktionen



200 CP5

CPNI
Centre for the Protection
of National Infrastructure





PROFESSIONELLE DATENSHREDDER

– eine Symbiose aus Technik,

Leistung und Design. Alle intimus® Datenschredder bestehen aus langlebigen, hochentwickelten und leistungsfähigen Komponenten, die für eine lange

Lebensdauer, auch bei hoher Auslastung und täglichem Gebrauch, entwickelt wurden. Das Programm deckt alle Anforderungen ab. Vom täglichen Gebrauch im Büro bis hin zu Hochsicherheitsshreddern für die Vernichtung von geheimem Material im Einklang mit den gängigen gesetzlichen Vorgaben wie zum Beispiel DIN 66399 oder NSA 02/01. Dabei sind sie einzigartig im Hinblick auf die Benutzerfreundlichkeit und ein möglichst effizientes Arbeiten.

SPEZIFIKATION	
Modell	200 CP5
Schnittgröße	1,9 x 15 mm
Auffangbehälter Volumen	200 l
Geeignet für	10+ Personen
Sicherheitslevel (DIN 66 399)	P-5 / F-2
Schneidleistung Blatt*	35-40 (Blatt) 70 g/m ²
	35-38 (Blatt) 80 g/m ²
Schnittgeschwindigkeit	300 mm/s
Shreddert auch:	 
Abmessungen (L/B/H)	75 x 55 x 128 cm

* bezogen auf DIN A4 Papier. Die Blattleistung ist abhängig von den Papiereigenschaften und kann somit variieren. Die Unterschreitung der Nenn-/Nominalspannung kann zu geringerer Blattleistung führen.

Diese Maschine kann jeweils eine CD/DVD bis zu 100 pro Tag zerkleinern. Wenn mehr CD/DVD als angegeben gleichzeitig zugeführt werden, kann dies zu einer Blockade des Schneidwerks und schließlich zu einem Ausfall des Schneidwerks führen.

Achtung: es ist keine kontinuierliche Zerkleinerung nur von CD/DVD erlaubt.

- ▶ Staubfrei geschlossener, fahrbarer Unterbau mit integriertem, großvolumigem Auffangbeutel
- ▶ Zur einfachen Entnahme des Schnittguts lässt sich der Auffangbeutel mit einem Schieberahmen komplett aus dem Shredder ziehen
- ▶ Auf Rollen flexibel einsetzbar

